



Variety screenů MINIROL

MINIROL LOCKSCREEN




V této variantě je látka uchycena, napnuta a vedena ve speciálních vodících lištách. Díky tomu je extrémně stabilní a vysoce odolný proti silnému větru. MINIROL lockscreen umožňuje realizaci velice rozměrných screenů. V uzavřené pozici slouží také jako ochrana proti hmyzu.

MINIROL SCREEN



Jedná se o často používanou variantu, kde je látka volně napnutá mezi spodní lištou a boxem. Spodní lišta může být viditelná nebo krytá ve spodním lemu látky.

MINIROL CABLESCREEN




Místo vodící lišty je spodní lišta (koncová trubka) vedena nenápadnými nerezovými lanky, látka není bočně vedena. Napínák upevněn v podlaze nebo na okně, box uchycen v držáku.

	Maximální velikost screenu pro box vel. 89 mm	Maximální velikost screenu pro box vel. 103 mm
MINIROL SCREEN	(š/v) 200 x 280 cm	(š/v) 400 x 400 cm
MINIROL LOCKSCREEN	(š/v) 200 x 240 cm	(š/v) 400 x 300 cm
MINIROL CABLESCREEN	(š/v) 200 x 280 cm	(š/v) 400 x 400 cm

Fasade

Systém je částečně integrován do fasády - box screenu je vložen do předem připraveného zaomítacího pouzdra, není s pouzdrům pevně spojen. Viditelnou částí boxu je spodní strana zavíracího dílu, zbytek boxu je skryt. Vodící lišty zůstávají viditelné.

Provedení Fasade lze realizovat u typů: MINIROL SCREEN a LOCKSCREEN



Druhy ovládání

Motorické

Tento druh ovládání nabízí velký uživatelský komfort. Motor je integrován v trubce s látkou, je velice tichý a bezúdržbový. Ovládat jej lze standardně pomocí spínače, můžeme použít i skupinové a centrální řízení, programovatelné hodiny či dálkové ovládání. Standardně je screen vybaven inteligentním motorem, který lze také velmi snadně přenastavit pomocí vypínače.

Motorické s dálkovým ovládáním

Nejelegantnějším řešením ovládání MINIROL screen systémů vhodným pro všechny typy a velikosti rolet je použití speciálních trubkových pohonů. V tomto případě si můžeme namyslet různé moderní prvky a funkce, které dále zpřijemňují samotné používání. Nespornou výhodou systému je jeho variabilita, možnost i posléze měnit nastavení ovládání, přidávat či měnit ovládací prvky. Samozřejmostí je možnost přenosných dálkových ovladačů, centrální i skupinové řízení, sluneční či větrná čidla, programovatelné hodiny, exteriérové spínače a další.

Manuální s klikou

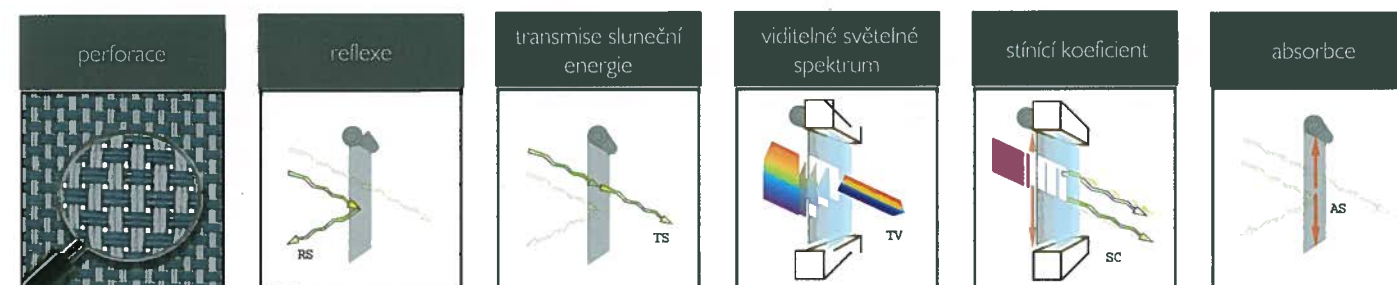
Ovládání klikou je možné s vývodem zesponu nebo kloubem skrz zeď. Maximální šířka je omezena na 2000mm. Ovládání klikou je jednodušší variantou, která nevyžaduje elektroinstalaci.

Kombinace LOCKSCREEN s venkovními roletami



Velmi vhodná je kombinace lockscreenů s venkovními roletami. Při použití těchto dvou stínicích prvků získáte ještě vyšší komfort v zastínění. Přidanou hodnotou bude také lepší tepelná izolace oken a zabezpečení objektu.

Parametry látky



standardní druhy látek

Screen

látka složená ze skelných vláken potažených vrstvou PVC. Skelné vlákno je velmi odolné proti působení vnějších vlivů, jako je vítr, změna teplot, vlhkost a má dlouhou životnost. Každé vlákno je potaženo samostatně vrstvou PVC a následně je utkána výsledná textilie což umožňuje kombinaci více barevných vláken a pravidelný vzhled v ploše látky.

Soltis

látka složená z polyesterových vláken potažených vrstvou PVC. Na rozdíl od screenu je nejdříve utkána plocha látky z jednotlivých vláken, přičemž dochází k jejich předepnutí, což má za výsledek velmi dobrou tvarovou stálost a pevnost látky. Následně je potažena vrstvou PVC což dodá látce nepravidelný vzhled v ploše látky. Kromě této standardní nabídky disponujeme širokou škálou dalších látek s různými vlastnostmi.